

Digitale leskaart

Als je emailadres bekend is bij de zeilschool ontvang je een mailtje met een link waarmee je toegang krijgt tot de digitale leskaart waarop de instructeurs elke dag je vorderingen en tips noteren. Heb je deze mail niet gehad? Geef dan je mailadres door aan de zeilschoolleiding of vraag hen de mail opnieuw te versturen.

Heb je de mail wel gehad, klik dan op het linkje om een wachtwoord in te stellen. Daarna kun je inloggen op watersportpaspoort.nl en zie je je leskaart, bijvoorbeeld zoals hieronder is te zien.


Kielboot (KB)


Niveau I

Locatie: Krekt Sailing


Competentie	Status
? Afmeren op de eigen ligplaats ★	<input checked="" type="checkbox"/> <input checked="" type="checkbox"/> <input checked="" type="checkbox"/>
? Afvaren van hogerwal ★	<input checked="" type="checkbox"/> <input type="checkbox"/> <input type="checkbox"/> 
? De noodzaak van het reven onderkennen ★	<input checked="" type="checkbox"/> <input checked="" type="checkbox"/> <input type="checkbox"/> 
? Gijpen ★	<input checked="" type="checkbox"/> <input checked="" type="checkbox"/> <input checked="" type="checkbox"/>
? Het schip zeilklaar en nachtklaar maken ★	<input checked="" type="checkbox"/> <input type="checkbox"/> <input type="checkbox"/>
? Krachten op het schip en hun gevolgen ★	<input checked="" type="checkbox"/> <input type="checkbox"/> <input type="checkbox"/>

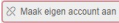
De vaardigheden waar je vandaag aan hebt gewerkt zijn met een ★ aangegeven.

Wanneer je op een  klikt, zie je de tips en opmerkingen van je instructeur.

Wanneer je op een  klikt zie je een toelichting op vaardigheid op het niveau waar je naar toe werkt.

In het menu met je naam kun je via “Mijn profiel” je gegevens wijzigen of aanvullen, bijvoorbeeld met je geboortedatum en -plaats. Deze zijn nodig voor het uitgeven van een diploma.

Soms is er van een groep of een familie alleen het emailadres bekend van degene die bij de zeilschool heeft geboekt. Dan kan diegene alle leskaarten van de groep of familie zien via de optie  Relaties in de menubalk, totdat:

- De anderen een eigen mailadres hebben doorgegeven aan de zeilschool of
- Degene die toegang heeft bij het profiel/de leskaart op “Maak eigen account aan”  klikt en een mailadres voor het groeps- of familielid invoert.

In beide gevallen krijgt degene waarvan nu een emailadres bekend is een uitnodiging om een wachtwoord in te stellen en in te loggen. (zie begin van deze pagina).